

СУШИЛЬНО-ГЛАДИЛЬНАЯ МАШИНА

Модель IPSO FCI2080/320
Производство: Чехия/США



ОСНОВНЫЕ ХАРАКТЕРИСТИКИ

Ширина рабочей поверхности **2,08 метра**
Диаметр гладильного вала **320 мм**
Производительность **до 70 кг в час**
Остаточная влажность белья для глажки **до 50%**
Электрически нагрев **28,3 кВт**



Управление MSX™

Микропроцессорное управление с простым и интуитивно понятным для пользователя применением. Панель управления позволяет легко выбрать температурный режим и скорость глажки. Отображение текущей температуры и скорости.



ЭФФЕКТИВНОСТЬ

Позволяет гладить бельё сразу после отжима в высокоскоростной стиральной машине, нет необходимости в использовании сушильной машины.
Большая площадь соприкосновения с бельем (угол охвата 300°).
Вал из полированной стали имеет хорошую теплопроводность, оптимизирует расход энергии.
Запатентованная система прямого привода, не требующая техобслуживания.
Система контроля перегрева с тремя температурными датчиками.
Эффективная система вытяжки влажного воздуха.
Термостойкие гладильные ленты Nomex™ с длительным сроком службы.
Автоматическая система охлаждения.
Ударопрочное порошковое покрытие корпуса машины обеспечивает защиту от влаги и агрессивной среды прачечной, предотвращает коррозию.



ЭРГОНОМИКА

Эргономичная конструкция.
Комфортная работа, уровень шума <65 дБ
Защита пальцев для большей безопасности.
Компактные размеры: экономит рабочее пространство, подходит для большинства помещений.
Фронтальная подача и забор белья.
Легкий сервисный доступ ко всем компонентам с обеих сторон машины.



ДОПОЛНИТЕЛЬНЫЕ ОПЦИИ

Хромированный вал.
Жетоноприемник, подключение к централизованной платёжной системе.
Педаль управления с функцией старт/стоп.
Подвод вытяжки с правой стороны каландра.

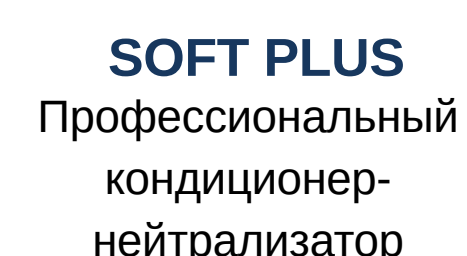
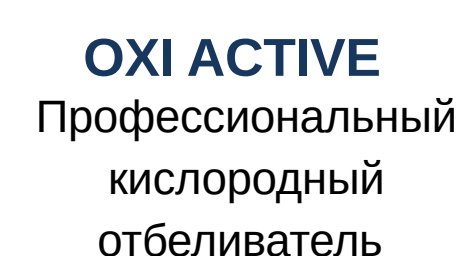
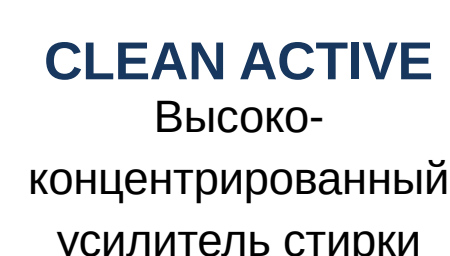
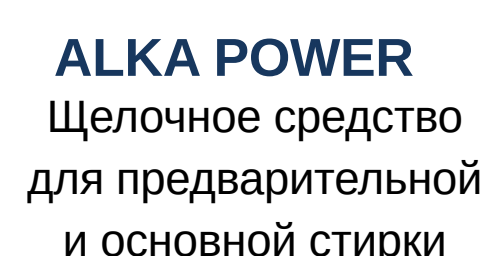
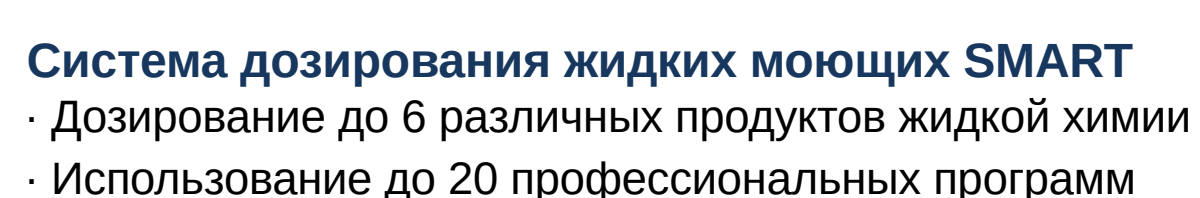


Модель IPSO FCI2080/320

The technical drawings illustrate the MS-1000 vending machine in three views: front, side, and top. The front view shows the machine's profile with dimensions for height (1110 mm), width (690 mm), and depth (320 mm). It includes labels for the coin slot (COIN), coin slot (CPS), and the main switch (MS). The side view shows the machine's depth and width, with dimensions for the main body (1198 mm) and the coin slot (165 mm). The top view shows the machine's footprint with dimensions for the main body (1186 mm) and the coin slot (160 mm). The drawings also include a detailed view of the coin slot mechanism and a legend for the different models.

Legend:

- OPL:** стандартная модель
- CPS:** модель с системой централизованной оплаты
- COIN:** модель с монето/жетонприёмником



ЛОНДРИ  ТРЕЙД